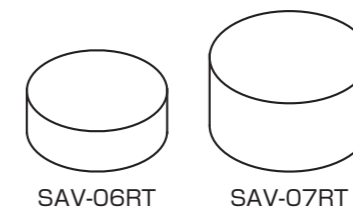


SAV-06RT
SAV-07RT

DELANO ラウンドラウンジ テーブル 580
DELANO ラウンドラウンジ テーブル 660

取扱説明書(お客様保管用)



T-1806240-SAV 1/2

この度は、当社の商品をご購入いただき、誠にありがとうございます。

本商品のご使用前に、この取扱説明書をよくお読みいただき、正しくお使いください。誤った使用による破損、事故、ケガについて当社は一切の責任を負いかねます。また、お読みになった後はいつでもご覧になれるよう、大切に保管してください。

▲ 使用上のご注意

ここに書かれた内容は、あなたや他の人への危害や損害を未然に防ぐための重要な内容です。安全にお使いいただくために、必ずお守りください。

【共通】

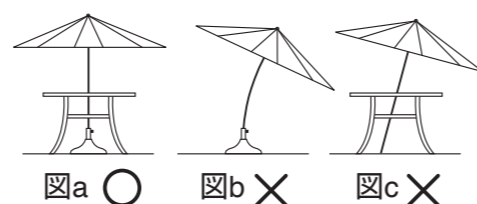
- 商品の組み立て、施工、設置等については必ず本取扱説明書に従って行ってください。
- 不特定多数の方が頻繁に使用する公共空間や商業施設では、耐久性が極端に落ちる可能性があります。定期的な点検を実施していただき商品の安全性には十分ご配慮ください。
- 危険な場所や通行の邪魔になると思われる場所への設置はおやめください。
- 運動具やお子様の遊具等、目的以外の使用や改造はしないでください。破損や事故の原因になります。
- すき間に手や指を入れないでください。
- 床に小石や砂利の多い場所や、傾斜や段差のある不安定な場所では使用しないでください。
- 風の強い場所、高い所に設置しないでください。強風時に倒れたり、落下すると危険です。
- 火気の近くや高温になる場所では使用しないでください。熱の影響により、商品の変形や火災の原因になります。
- 強い振動、衝撃のある所で使用しないでください。
- 移動の際は引きずらないようにしてください。床にキズがつくだけでなく、商品の破損や事故の原因になります。
- 破損や事故の原因となりますので、荷重がかかった状態で移動しないでください。また、傾けた状態で荷重をかけ続けないでください。
- ボルト、ナット、ネジ取付時、必要以上に締めないでください。
- 施工完了後にボルト、ナット、ネジのゆるみがないか再点検し、施工の汚れを取り除いてください。
- 組み立ての際は、手や指を挟まないよう十分ご注意ください。
- 組み立て後、2～3か月ごとにボルト、ナット、ネジがゆるんでいないか確かめてください。
- ご使用にならない時は、できるだけ雨や直射日光の当たらない場所に移動させて保管してください。商品の寿命を延ばすことができます。

【チェアー・ベンチ】

- 座面の上に立つ、座面以外の所に座るなど、目的以外の使用はしないでください。ガタツキや転倒の原因となり危険です。
- ひじ掛けの上に座ったり、立ったりしないでください。

【テーブル】

- 重い物等を置いて、1カ所に強い荷重がかからないように十分ご注意ください。ガタツキや転倒の原因となり危険です。
- 人が乗ったり、座ったり、よりかかったりすることのないように十分ご注意ください。ガタツキや転倒の原因となります。
- 加熱した鍋、湯沸かし等を直接置かないでください。
- 強化ガラス天板は、ガラス表面についたキズなどにより、外から力が加わらなくても突然破損する場合があります。また、荒っぽく物を載せたり、カッターナイフを無造作に使用したりして、ガラス表面にキズがつかないようご注意ください。
- 天然石、人造石やタイルの天板は、衝撃で破損しやすくなっています。重いもので衝撃を与えることは避けてください。
- パラソルをご使用になる場合は、パラソルベースとテーブルの2点支持でご使用ください。(図a)パラソルベースのみや、テーブルのみでの使用は避けてください。パラソルの直立が非常に不安定となります。(図b・c)



【クッション】

- クッションは軟らかくキズがつきやすいので、刃物などのとがったものにご注意ください。
- 材質、性質をご理解いただいたうえでお手入れをしてください。
- 長時間直射日光に当てると変色する場合があります。
- 雨天時やご使用にならない場合は、屋内で保管してください。
- 色移りする場合がありますので、濡れた状態で他のものと重ねないでください。

ご理解ください

- 商品の特性上、寸法、デザイン、色合いに違いが生じます。
- 材質の特性上、自然環境(日光、風雨など)の影響により、割れ、ひび、剥離、変色、白華、汚れの付着などが起こる恐れがあります。また商品の置かれる環境や日常のご使用方法、メンテナンス等で、商品の寿命も大きく変わります。材質の特性や形状、機能をご理解いただき、安全に楽しく、末永くお使いいただけますようお願いいたします。
- 水に濡れると表面を塗膜しているワックスが色落ちしたり、白く変色すること(白華現象)があります。
- ワックスが床に付着する恐れがあります。ご使用場所には注意してください。
- 低温や凍結による割れ、欠け、ひび、剥離などの恐れがあります。特に寒冷地でのご使用は十分ご注意ください。
- 商品の移動の際は引きずらず、手で持ち上げて運んでください。特に重量物は持ち上げる際にご注意ください。
- 万一破損した場合、また商品に異変を感じた場合には、すみやかに使用を中止し、ご購入の店舗、または当社の最寄の支店、営業所へご連絡ください。

定期点検、お手入れ時のご注意

- 長くお使いいただくため、定期的に表面の汚れや泥をしっかりと落としてください。
- 日常のお手入れは、乾いた柔らかい布等でからぶきしてください。毛の硬いブラシなどは表面を傷つける恐れがあります。
- なめらかで光沢のある表面を維持するため、ワックスの使用をおすすめします。3か月ごとに表面に塗ってください。ワックスは透明のものを使用してください。
- アルコール、薬剤、洗剤などで、色つやが落ちることがあります。
- 長期間ご使用にならない場合は、日光や風雨の影響のない屋内で保管してください。
- 安全のため、ガタツキやボルト、ナット、ネジにゆるみがないか定期的に点検してください。
- 白い変色(白華現象)が生じた場合には、市販の白華除去剤をご使用ください。

- ◆部品の形状、仕様等が、出荷時期によって、予告なく若干変更される場合があります。ご了承ください。
- ◆ご不要になった商品は、地域の条例等に従って正しく処分してください。

仕様

MADE IN VIETNAM

品番	材質	外形寸法(mm)	重量(kg)
SAV-06RT	構造部材：人造石 (セメントと植物繊維の混合材)	W580×D580×H270	21
SAV-07RT		W660×D660×H380	30

株式会社タカショー

本社 〒642-0017 和歌山県海南市南赤坂20-1
TEL. 073-482-4128(代) FAX. 073-486-2560(代)

お客様サービスセンター

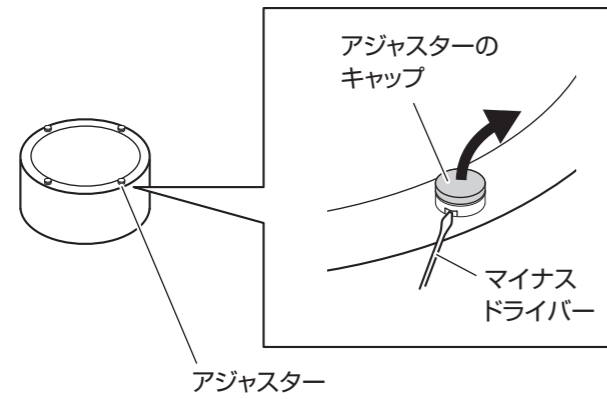
通話料無料 0120-51-4128

受付時間/月～金 AM9:00～PM5:00(祝日は除く)

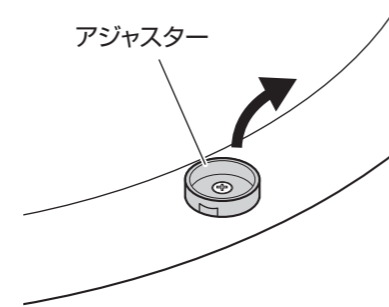
【お客様サービスセンターにおけるお客様の個人情報のお取り扱いについて】株式会社タカショーおよびタカショーグループ関連会社は、お客様の個人情報をご相談対応や修理対応などに利用させていただき、ご相談内容は録音させていただきます。また、折り返し電話をさせていただくときのために、発信番号を通知いただいております。なお、個人情報を適切に管理し、修理業務等を委託する場合や正当な理由がある場合を除き、第三者に開示・提供いたしません。個人情報に関するお問い合わせは、お客様サービスセンターまでご連絡ください。

ガタつく場合は... ※必要部品：直径25mm以内の市販のステンレス製ワッシャー ※必要工具：プラスドライバー、マイナスドライバー
 ※平坦な場所で、空き箱を下に敷いてから作業をするとキズつきません。

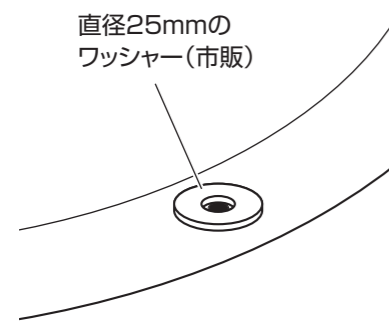
- 1** マイナスドライバーを穴に差し込み、アジャスターのキャップを取り外します。



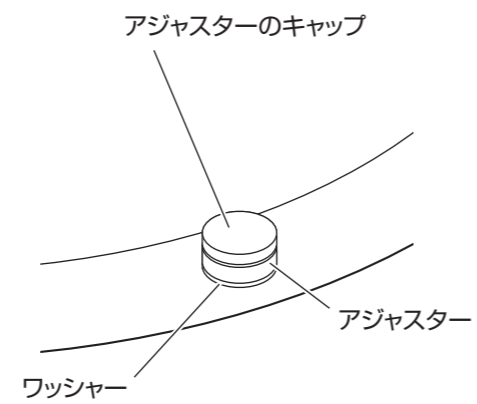
- 2** プラスドライバーでネジを外し、アジャスターを取り外します。



- 3** 用意した市販のワッシャーを高さ足りない部分に置きます。



- 4** ワッシャーの上にアジャスターを乗せ、外した手順と逆に取り付けます。



- 5** 上下を逆さにし、ガタつきがないか確認します。

