

取扱説明書 (お客様保管用)

【品番】 **PGS-P01**

【品名】 **イタリア製 収納庫用フック 2個組**

この度は、弊社の商品をご購入いただきまして誠にありがとうございます。本商品をご使用前に、この説明書をよくお読みいただき、正しくお使いください。また、お読みになった後はいつでもご覧になれるよう、大切に保管してください。


安全上のご注意 必ずお守りください


人への危害、財産への損害を防止するため、必ずお守りいただくことを説明しています。

誤った使い方をしたときに生じる危害や損害の程度を区分して、説明しています。


お守りいただく内容を次の図記号で説明しています。

 **警告** 「死亡や重傷を負うおそれがある内容」です。

 してはいけない内容です。


 **注意** 「軽傷を負うことや、財産の損害が発生するおそれがある内容」です。

 実行しなければならない内容です。

 **警告** 死亡、重傷などのおそれあり



- 運動具やお子様の遊具等、目的以外の使用や改造はしないでください。

 **注意** けが、事故などのおそれあり



- 以下のような場所で使用しないでください。破損や事故の原因となります。
 - ・危険な場所や通行の妨げになる場所、強い振動、衝撃のある場所
- すき間に手や指を入れないでください。
- 無理な荷重をかけないでください。
- 1カ所に強い荷重がかかる使い方をしないでください。ガタツキや破損の原因となります。



- 設置の際は、手や指を挟まないよう十分ご注意ください。
- 商品が破損した場合は、使用を中止してください。破損したままで使用していると事故の原因となります。

ご使用上のお願い

- 素材の性質上、サビや劣化、退色は避けられません。
- サビが衣類等に付かないようご注意ください。
- 設置場所の環境(塩害を受けやすい沿岸部付近、車の排気ガスを受けやすい場所)により、変色や腐食の進行を早めることがあります。また、接合部や小さなキズから錆びることがあります。

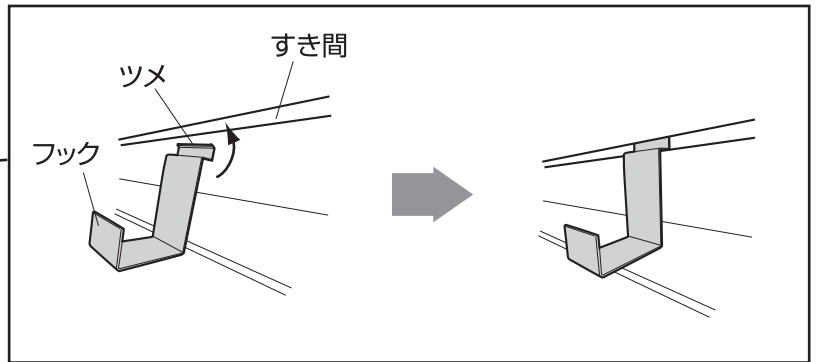
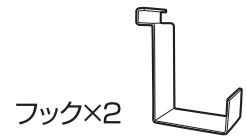
設置方法

●タカショー「イタリア製 収納庫」シリーズ専用です。

フックを取り付けます

フックのツメを収納庫本体の壁面に引っ掛けます。

※収納庫内部の壁面のみに使用できます。



品番	材質	外形寸法 (cm)	耐荷重
PGS-P01	スチール	幅5×奥行9.8×高さ11.5	5kgまで*1

(※1) 1個当たりの耐荷重です。この値は実測値であり、保証値ではありません。

- ◆部品の形状、仕様等が、出荷時期によって、予告なく若干変更される場合があります。ご了承ください。
- ◆ご不要になった商品は、地域の条例等に従って正しく処分してください。

定期点検・お手入れ

- 安全のため、定期的(2~3カ月を目安)にガタツキがないか確認してご使用ください。
- 長くお使いいただくためには、定期的なメンテナンスをおすすめします。

使い方・お手入れなどのご相談は…

タカショー お客様サービスセンター
受付時間/月~金 AM9:00~PM5:00 (祝日は除く)

通話料無料

こい よいにわ
0120-51-4128

【お客様サービスセンターにおけるお客様の個人情報の取り扱いについて】

株式会社タカショーおよびタカショーグループ関連会社は、お客様の個人情報をご相談対応などに利用させていただき、ご相談内容は録音させていただきます。また、折り返し電話をさせていただくときのために、発信番号を通知いたしております。なお、個人情報は適切に管理し、業務上、正当な理由がある場合を除き、第三者に開示・提供いたしません。個人情報に関するお問い合わせは、お客様サービスセンターまでご連絡ください。