

〈品番〉 LSO-69 / LSO-70

〈品名〉 コンセントボックス M / L

取扱説明書(お客様保管用)



この度は、弊社の商品をご購入いただき、誠にありがとうございます。本商品のご使用前に、この説明書をよくお読みいただき、正しくお使いください。

また、お読みになった後はいつでもご覧になれるよう、大切に保管してください。

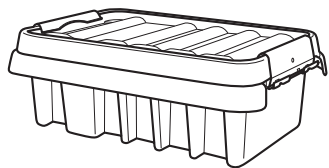
T-060922 B 1/2

お使いいただく前に

- 本商品は、一般家庭向けを目的とした、ライト用収納ボックスです。公共および商業施設でのご使用はお控えください。
- 本商品は一時的な連結のために設計された商品です。電気製品の使用時に電子部品は熱を持ち熱くなるため、ボックス内にコンセントを多く収納しすぎた場合、操作温度が上昇します。
- 屋外で使用する際は、屋外用の電気製品を使用してください(屋内用は使用しないでください)。

部品の確認

部品の種類と数をお確かめください。



A.本体：1個



B.固定パーツ：5個



C.結束バンド：2本

品番	使用環境	サイズ(cm)	材質
LSO-69	屋外	本体：約 幅34×奥行24.5×高さ12	ポリプロピレン・シリコーン
LSO-70	屋内	本体：約 幅39.5×奥行31.5×高さ14.5	

定期点検・お手入れ時のご注意

- 定期的に水で湿らせた柔らかい布で、ホコリや汚れを拭き取ってください(洗剤類は使用しないでください)。
- シリコーンにゴミ等が付着したままではフタを閉めると気密性が低下し、水やゴミが浸入しやすくなります。シリコーンが汚れた場合は、水洗いすることにより密着性が戻ります。

設置場所について

- 設置の際は、水浸ししない場所や湿気の少ない場所、落下などの危険がない場所を選び、使用してください。
- 火気(ストーブなど)の近くで使用しないでください。

◆商品改良のため、仕様、外観を予告なく変更することがありますので、ご了承ください。

使用方法

フタの開閉について

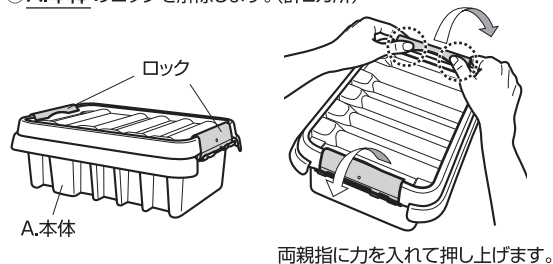
片手では力が入りにくいので両手で行ってください。

⚠️ ご注意

強い力を加えずぎると、破損のおそれがあります。

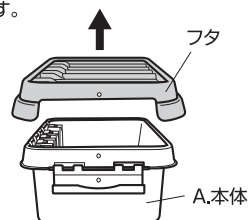
開ける場合

① A.本体のロックを解除します。(計2カ所)



両親指に力を入れて押し上げます。

② フタを外します。

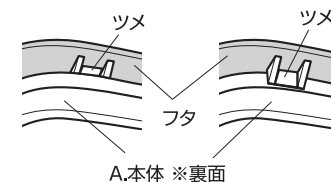


💡 ポイント

ツメが外れているか確認してください。A.本体裏面のツメがはまっているとフタを開けることができません。

○ ツメが外れている状態

✗ ツメがはまっている状態



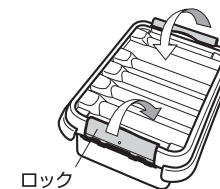
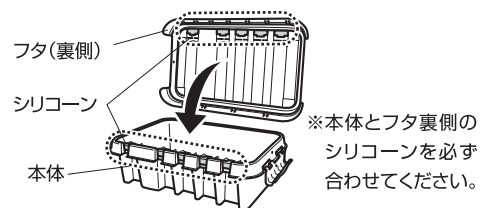
閉める場合

開ける場合と逆の手順になります。

※ボックス内部に水滴がなく、完全に乾いていることを確認してからフタを開けてください。

① フタの向きを合わせます。

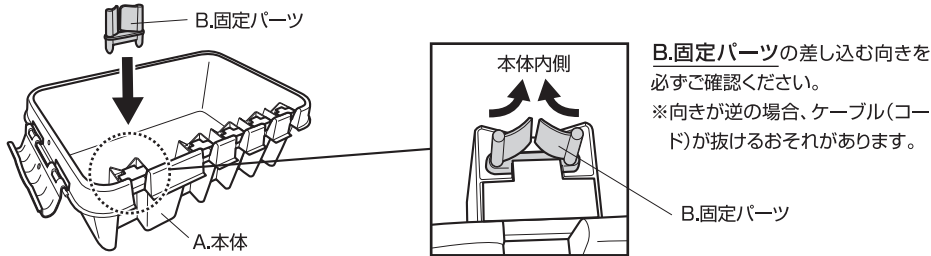
② フタを閉めます。



使用方法

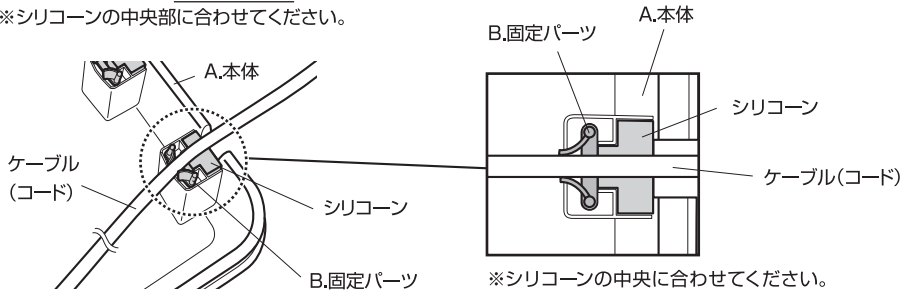
収納について

① **B.固定パーツ**を**A.本体**に差し込みます。(最大5カ所)



B.固定パーツの差し込む向きを必ずご確認ください。
※向きが逆の場合、ケーブル(コード)が抜けるおそれがあります。

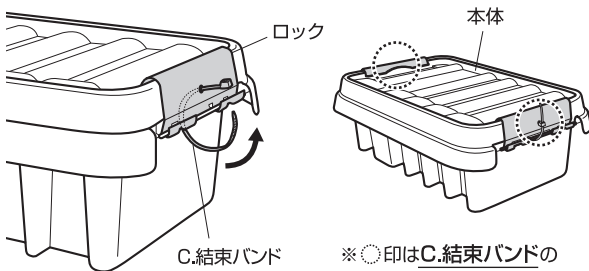
② ケーブル(コード)を**B.固定パーツ**に挟み込みます。
※シリコンの中央部に合わせてください。



※シリコンの中央に合わせてください。
※ケーブル(コード)の幅1.2cmまで固定可能。

結束バンドについて

ロック側から**C.結束バンド**を必要に応じて取り付けます。



※印は**C.結束バンド**の取付位置です。(計2カ所)

⚠️ ご注意

- 気密性が高いため、フタを開けた際にシリコンが密着し、フタ、コンセントボックス本体から外れてしまう場合があります。シリコンの形状を合わせ、元の場所に貼り付けていただくことで、問題なくご使用いただけます。
- 接続したコードを入れたまま、コンセントボックスを移動しないでください。断線や器具の故障などによる火災の原因になります。

⚠️ 警告

物品損害、人への危害(事故や死亡)を防止するため、以下の内容を必ずお守りください。

- 感電を防止するため、ボックスに手を触れる前に必ず電源を切ってください。
- 水のある場所で連結部分を扱う場合や、ボックス内で配線をやり直す場合は主電源を切ってください。
- 本商品を水没させないでください。
- 悪天候(大雨や大雪、雷、強風)時は、電気製品を電源から抜き、ボックスは室内などの安全な場所に移動してください。
- 水や湿気がボックス内に入らないようにしてください。
- 可燃性ガスが周りにあるなど危険な場所で使用しないでください。
- 電源コードが擦り切れる、あるいはボックスにひびが入り水分が内部に入った場合、すぐに使用を中止してください。

⚠️ 使用上のご注意

ここに書かれた内容は、あなたや他の人への危害や損害を未然に防ぐための重要な内容です。安全にお使いいただくために、必ずお守りください。

- 商品の組み立て、設置等については必ず取扱説明書に従って行ってください。
- 本商品の用途以外での目的には使用しないでください。
- ボックス内に過剰にものを詰めすぎないでください。
- 本商品は土に埋めないで、地面の上でご使用ください。
- ボックス内でケーブル(コード)を曲げすぎたり、引っ張りすぎたりしないでご注意ください。
火災や感電、ケガの原因になります。
- 傾斜や段差のある不安定な場所や強い振動、衝撃のある場所で使用しないでください。
- 風の強い場所、高い場所に設置しないでください。強風時に倒れたり、落下すると危険です。
- 火気の近くや高温になる場所では使用しないでください。熱の影響により、商品の変形や火災の原因になります。
- 幼児、子供の手の届く範囲に放置しないでください。
- 組み立ての際には、手や指を挟まないように注意してください。
- フタの上に物を載せて使用しないでください。破損の原因になります。
- 取扱説明書で示した以外の改造、分解は危険ですので、おやめください。
- ご不要になった商品は、地域の条例等に従って正しく処分してください。

MADE IN CHINA

株式会社タカショー

本社 〒642-0017 和歌山県海南市南赤坂20-1
<https://homeuse.takasho.co.jp>

【お客様サービスセンターにおけるお客様の個人情報のお取り扱いについて】
株式会社タカショーおよびタカショーグループ関連会社は、お客様の個人情報をご相談対応などに利用させていただき、ご相談内容は録音させていただきます。また、折り返し電話をさせていただきます。発信番号を通知いたしております。
なお、個人情報は適切に管理し、業務上、正当な理由がある場合を除き、第三者に開示・提供いたしません。個人情報に関するお問い合わせは、お客様サービスセンターまでご連絡ください。

商品の交換や返品などのお問い合わせは、お買い上げいただいた代理店または販売店にご相談ください

商品の使用方についてのお問い合わせ

よくいただく
Q&A集



お問い合わせ
フォーム



その他のお問い合わせ

お客様サービスセンター

0120-51-4128

(通話料無料)

受付時間
月～金 AM9:00～PM5:00
(祝日は除く)