

〈品番〉	〈品名〉
LIT-2D10L	2Dモーターフライト スター S
LIT-2D11L	2Dモーターフライト スター M
LIT-2D12L	2Dモーターフライト スター L

〈品番〉	〈品名〉
LIT-2D13L	2Dモーターフライト スノーフレイク S
LIT-2D14L	2Dモーターフライト スノーフレイク M
LIT-2D15L	2Dモーターフライト スノーフレイク L

取扱説明書(お客様保管用)



T-2705130-GLM 1/3

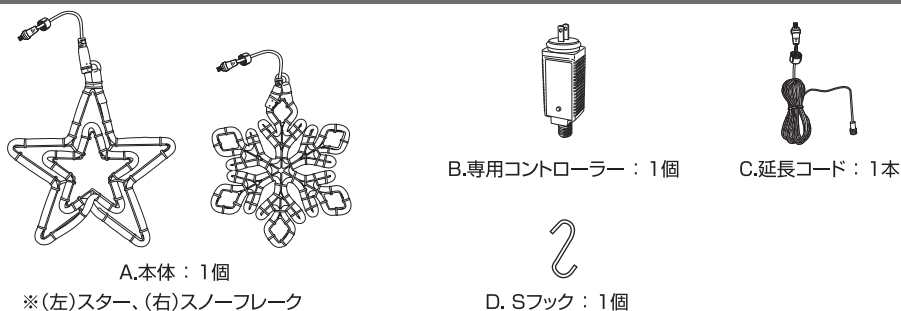
この度は、当社の商品をご購入いただき、誠にありがとうございます。本商品のご使用前に、この説明書をよくお読みいただき、正しくお使いください。また、お読みになった後はいつでもご覧になれるよう、大切に保管してください。

お使いいただく前に

- 本商品は、一般家庭向けを目的とした、屋外用ガーデンライトです。公共および、商業施設でのご使用はお控えください。
- 本商品を取り付ける前に、必ず点灯をご確認ください。
- 接続の際は、指定商品・指定部品以外は絶対につながないでください。
- 点灯部や電源コード・電源プラグに、ヒビなどの異常が生じた場合、すぐに使用を中止してください。
- ご使用にならない際は、コンセントを抜き、通気の良い場所に保管してください。

部品の確認

部品の種類と数をお確かめください。



品番	使用環境	サイズ・全長	材質	LED色	LED数
LIT-2D10L	屋外	本体：約 幅29×奥行2×高さ32cm	コード全長：金属(銅) PVC 約 5m	シャンパンゴールド	60球
LIT-2D11L		//：約 幅39×奥行2×高さ42cm			84球
LIT-2D12L		//：約 幅59×奥行2×高さ60cm			120球
LIT-2D13L		//：約 幅27×奥行2×高さ33cm		ホワイト / ブルー	96球
LIT-2D14L		//：約 幅35×奥行2×高さ44cm			132球
LIT-2D15L		//：約 幅52×奥行2×高さ64cm			204球

電源			
定格1次電圧	定格2次電圧	最大ワット数	消費電力(LED部のみ)
AC 100V 50/60Hz	DC 24V 0.25A	6W	LIT-2D10L：約 2W LIT-2D11L：約 2W LIT-2D12L：約 3W LIT-2D13L：約 2W LIT-2D14L：約 3W LIT-2D15L：約 4W

- ◆LED等、電子部品の性質上、光の色にバラツキがあります。
- ◆商品改良のため、仕様、外観を予告なく変更することがありますので、ご了承ください。

設置場所について

- 設置の際は、雨などによる浸水や積雪のない場所、湿気の少ない場所、落下などの危険がない場所を選び、使用してください。
- 専用コントローラーまたはACアダプターは、水没する可能性のある場所では使用しないでください。地上から30cm以上離して使用してください。また、水に濡れないように保護することで、より安心してご利用いただけます。

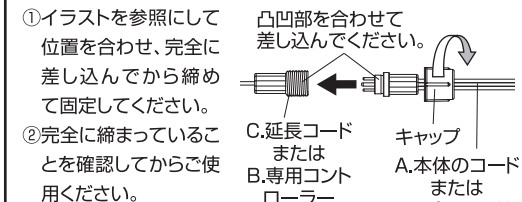
定期点検・お手入れ時のご注意

- 定期的に水で湿らせた柔らかい布で、ホコリや汚れを拭き取ってください。(洗剤類は使用しないでください。)
- 水の中につけて洗うことは絶対にしないでください。

使用方法

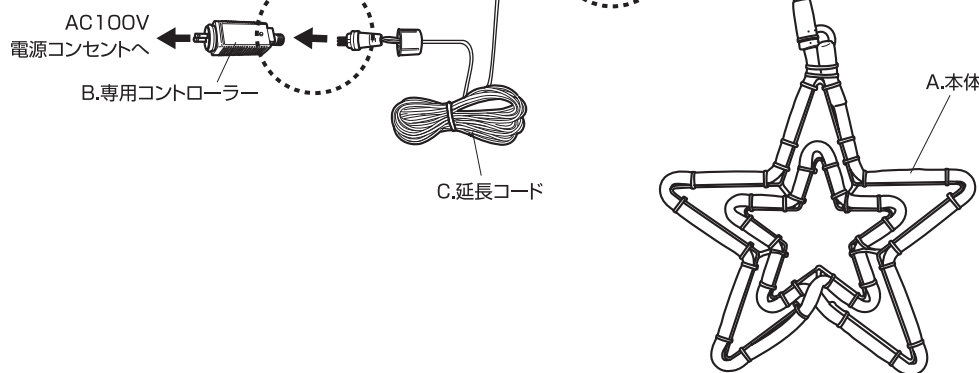
1 本体と専用コントローラー、延長コードを接続します

- A.本体とB.専用コントローラー、
- C.延長コードを接続します。



2 電源を入れます

- B.専用コントローラーの電源プラグをAC100V電源コンセントに差し込みます。



設置方法

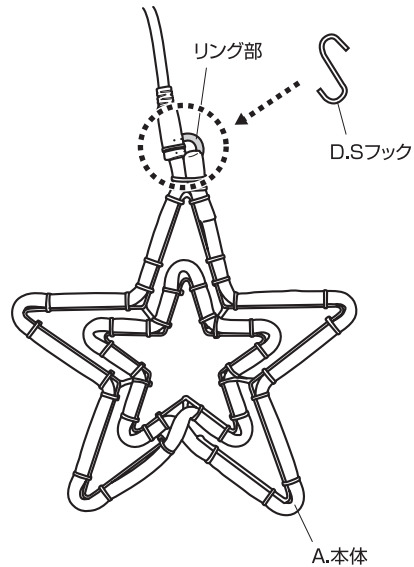
Sフックを取り付けます

A.本体上部のリング部にD.Sフックを取り付けて、壁にかけてください。

※落下すると大変危険ですので、確実に固定してからご使用ください。

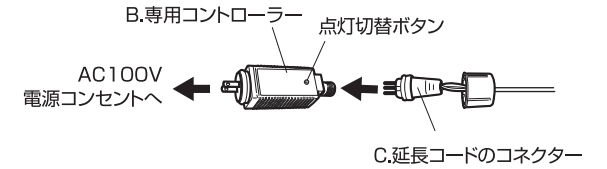
※風が強い時は必ず、商品を取り外してください。故障の原因となる恐れがあります。

※本体から出ているコードは、無理な力がかからないよう注意してください。



点灯パターンの切り替え方法

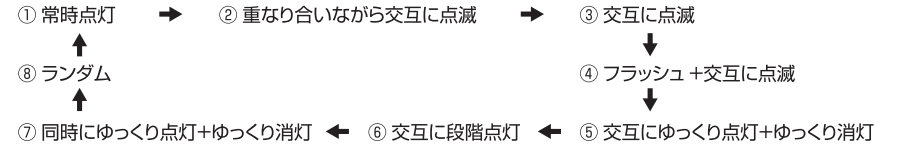
全8パターンの点灯パターンがあり、コントローラーの点灯切替ボタンを押すごとに切り替わります。



ライトの光り方について

●コントローラーの点灯切替ボタンを押すごとに合計8パターンの点灯が楽しめます。

※初期動作時、①から始まらない場合があります。点灯切替ボタンを押して、切り替えてください。



連結について

●当社2in1シリーズの商品に限り

付属の専用コントローラー(LIT-06)で4.2Wまで連結が可能です。

当社別売の専用コントローラー(LIT-35)で24.5Wまで連結が可能です。

当社別売の専用コントローラー(LIT-80)で64Wまで連結が可能です。

●本商品のみでの連結はできません。

連結には、当社2in1シリーズ専用分岐コード(LIT-03C、LIT-04C、LIT-05C、LIT-07C等)(別売)が必要です。別途お買い求めください。

●上記の連結球数を超えてご使用した場合、発煙・発火等重大事故に至る可能性があります。

●連結の際は、当社2in1シリーズ(連結仕様商品)を連結してください。

他社商品の連結は危険ですのでおやめください。

●連結の際は、必ず本体の電源プラグを抜いた状態で行ってください。

●使用しない連結部には、必ずエンドキャップを取り付けてご使用ください。

●連結部は緩みのないようにしっかりと締めてください。

▲ 使用上のご注意

ここに書かれた内容は、あなたや他の人への危害や損害を未然に防ぐための重要な内容です。安全にお使いいただくために、必ずお守りください。

- 商品の組み立て、施工、設置等については必ず取扱説明書に従って行ってください。
- 本商品の用途以外での目的には使用しないでください。
- 傾斜や段差のある不安定な場所や強い振動、衝撃のある場所で使用しないでください。
- 風の強い場所、高い場所に設置しないでください。強風時に倒れたり、落下すると危険です。
- 水中での使用は絶対にしないでください。
- 火気の近くや高温になる場所では使用しないでください。熱の影響により、商品の変形や火災の原因になります。
- 幼児、子供の手の届く範囲に放置しないでください。
- 突起している箇所があります。ご使用の際は注意してください。
- すき間に手や指を入れないでください。
- 組み立ての際には、手や指を挟まないように注意してください。
- 光源を長時間直視しないでください。
- 異臭がする、煙が出るなどの異常が発生した場合は、すぐに使用を中止してください。
- 点灯部や電源コード・電源プラグに、ヒビなどの異常が生じた場合、すぐに使用を中止してください。
- 電源プラグを抜く際は、電源コードやケーブルを持たずに、必ず電源プラグを持って引き抜いてください。
- 電源はAC100V電源コンセントをご使用ください。
- ご使用にならない際は、コンセントを抜き、通気の良い場所に保管してください。
- 取扱説明書で示した以外の改造、分解は危険ですので、おやめください。火災や感電、ケガの原因になります。
- ご不要になった商品は、地域の条例等に従って正しく処分してください。

保証について**1年間保証**

お買い上げ日 年 月 日 販売店名



※この保証は株式会社タカショーによるものです。

保証の範囲

- 1)記載された正常な使用状態で、保証期間中に万一故障が発生した場合、無償にて商品を交換いたします。
- 2)この保証は、日本国内に限り通用します。

保証の条件

次に該当する故障は保証期間(お買い上げ日より1年間)であっても、実費による修理を申し受けることがあります。

※修理は故障内容により、承ることができない場合があります。

- 1)誤った取り扱い、不当な修理、改造を受けた商品の故障。また、故意、不注意による破損に起因する故障。
- 2)災害などの不可抗力による破損。
- 3)お買い上げ日が確認できない場合。

※保証期間を確認できるよう、レシートは必ず保管してください。

- 4)光源部分
- 5)施工費用

※保証は購入単位で発生します。ご面倒をおかけしますが、故障部分のみでなく商品自体をお送りください。ご返送の際は、商品が破損しないよう梱包に十分ご注意ください。

MADE IN CHINA

株式会社タカショー

本社 〒642-0017 和歌山県海南市南赤坂20-1
TEL. 073-482-4128(代) FAX. 073-486-2560(代)

お客様サービスセンター

通話料無料 0120-51-4128 こいよいよにわ

受付時間/月～金 AM9:00～PM5:00(祝日は除く)