

〈品番〉

〈品名〉

# LGT-ES02 ローボルト スパイラルツリー シャンパンゴールド

## 取扱説明書(お客様保管用)



T-2407180-NSD 1/2

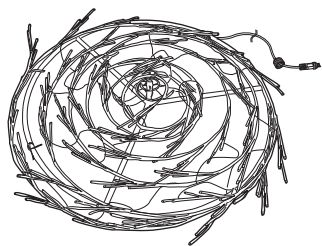
この度は、弊社の商品をご購入いただき、誠にありがとうございます。本商品のご使用前に、この取扱説明書をよくお読みいただき、正しくお使いください。また、お読みになった後はいつでもご覧になれるよう、大切に保管してください。

### お使いいただく前に

- 本商品は、一般家庭向けを目的としたガーデンライトです。公共および、商業施設でのご使用はお控えください。
- 本商品を取り付ける前に、必ず点灯をご確認ください。
- 接続の際は、指定商品・指定部品以外は絶対につながないでください。
- 商品に(点灯部以外も全て)、ヒビなどの異常が生じた場合、すぐに使用を中止してください。
- ご使用にならない際は、コンセントを抜き、通気の良い場所に保管してください。

### 部品の確認

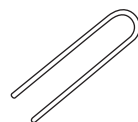
部品の種類と数をお確かめください。



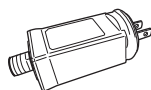
A. ライト本体：1個



B. ポール：3本



C. ベグ：4本



D. 電源アダプター：1個

#### ■ ライト本体

品番	使用環境	サイズ(cm)	コード全長	材質	LED色	LED数	消費電力
LGT-ES02	屋外 / 屋内	本体： 約幅75×奥行75×高さ182	約5.0m	スチール 塩化ビニル樹脂 ABS樹脂	シャンパン ゴールド	232球	約4.8W ※本体のみ

#### ■ 電源アダプター

品番	使用環境	定格1次電圧	定格2次電圧	最大ワット数
LGT-3613	屋外 / 屋内	AC 100V 50/60Hz	DC 36V 0.361A	13W

- ◆LED等、電子部品の性質上、光の色にバラツキがあります。
- ◆商品改良のため、仕様、外観を予告なく変更することがありますので、ご了承ください。

### 設置場所について

- 設置の際は、雨などによる浸水や積雪のない場所、湿気の少ない場所、落下などの危険がない場所を選び、使用してください。
- 電源アダプターは、水没するおそれのある場所では使用しないでください。地上から30cm以上離して使用してください。また、水に濡れないように保護することで、より安心してご利用いただけます。

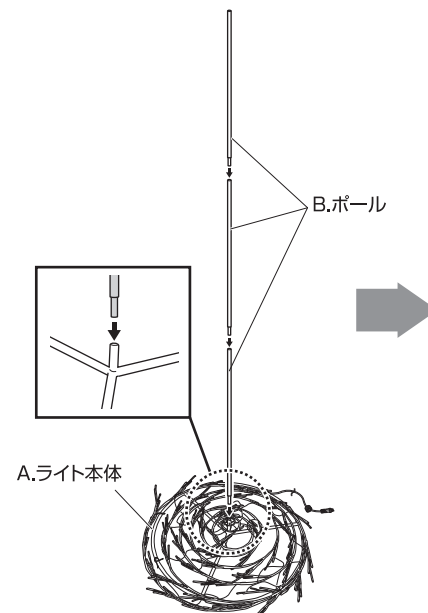
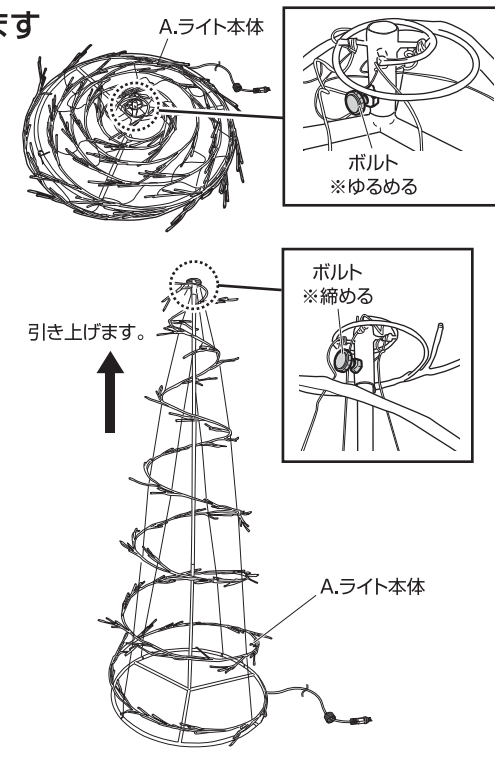
### 定期点検・お手入れ時のご注意

- 定期的に水で湿らせた柔らかい布で、ホコリや汚れを拭き取ってください。(洗剤類は使用しないでください。)
- 水の中につけて洗うことは絶対にしないでください。

### 使用方法

#### 1 ライト本体とポールを接続します

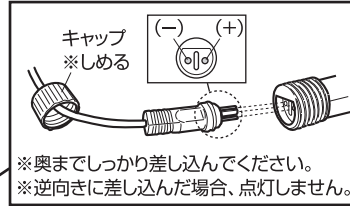
- ① A. ライト本体のボルトをゆるめます。
- ② A. ライト本体とB. ポールを接続します。
- ③ A. ライト本体を引き上げ、ボルトを締めます。



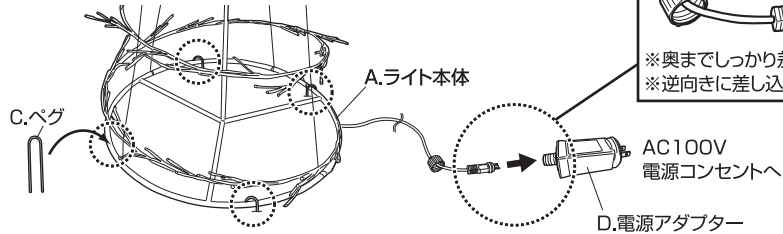
## 使用方法

### 2 ライト本体と電源アダプターを接続します

A.ライト本体とD.電源アダプターを接続します。



※奥までしっかり差し込んでください。  
※逆向きに差し込んだ場合、点灯しません。



### 3 電源を入れます

①設置場所が土や芝生の上の場合、A.ライト本体のフレームにC.ベグを差し込み、固定します。(計4カ所)  
※設置場所がコンクリートやデッキの上などベグが差し込めない場合、フレームにブロック等の重しを置きます。

②D.電源アダプターをコンセントに差し込みます。  
別売のタカショー デジタルタイマー 100V(品番:QLG-01T)を接続することで、点灯・消灯時間の設定ができます。

## 故障かなと思ったらご確認ください

- 電源アダプターの接続部を逆向きに差し込んでいないか確認してください。
- その他の故障のときは電源を切り、販売店・弊社へご相談ください。

## ▲ 使用上のご注意

ここに書かれた内容は、あなたや他人への危害や損害を未然に防ぐための重要な内容です。安全にお使いいただくために、必ずお守りください。

- 商品の組み立て、施工、設置等については必ず取扱説明書に従って行ってください。
- 本商品の用途以外での目的には使用しないでください。
- 傾斜や段差のある不安定な場所や強い振動、衝撃のある場所で使用しないでください。
- 風の強い場所、高い場所に設置しないでください。強風時に倒れたり、落下すると危険です。
- 水中での使用は絶対にしないでください。
- 火気の近くや高温になる場所では使用しないでください。熱の影響により、商品の変形や火災の原因になります。
- 幼児、子供の手の届く範囲に放置しないでください。
- 突起している箇所があります。ご使用の際は注意してください。
- すき間に手や指を入れないでください。
- 組み立ての際には、手や指を挟まないように注意してください。
- 光源を長時間直視しないでください。
- 異臭がする、煙が出るなどの異常が発生した場合は、すぐに使用を中止してください。
- 商品に(点灯部以外も全て)、ヒビなどの異常が生じた場合、すぐに使用を中止してください。
- プラグを抜く際は、コードを持たずに必ずプラグを持って引き抜いてください。
- 電源はAC100V電源コンセントをご使用ください。
- ご使用にならない際は、電源アダプターを抜き、通気の良い場所に保管してください。
- 取扱説明書で示した以外の組み立て、分解は危険ですので、おやめください。火災や感電、ケガの原因になります。
- ご不要になった商品は、地域の条例等に従って正しく処分してください。

MADE IN CHINA

## 保証書

この保証書は、本書に明示した期間と条件のもとにおいて、無償交換をお約束するものです。従ってこの保証書によって、お客様の法律上の権利を制限するものではありませんので、保証期間経過後の交換についてご不明な場合は、弊社お客様サービスセンターへお問い合わせください。

品名/商品コード	(販売証明書、レシートに記載)
お買い上げ日	(販売証明書、レシートに記載)
保証期間	お買い上げ日から <b>1年間</b> (消耗品*および付属品は除く)

\*LEDを除く電球は消耗品です。

お客様情報	お名前	様
	ご住所	〒
	お電話番号	( ) -

通常のお取り扱いで、万一故障が生じた場合、保証期間中にこの保証書を添えて、お買い上げ店までお持ちいただければ、無償で交換いたします。次の場合は保証期間中でも有償となりますので、ご了承ください。

### 【ご使用の際は、この説明書を必ずお読みください】

- 1)誤った使用や故意、不注意による故障および破損
- 2)改造による故障および破損
- 3)災害などの外部要因に起因する故障および破損
- 4)保証書の提示がない場合
- 5)弊社指定以外の電源や電池による故障および破損

また、交換の際、外見の異なる代替品をご用意させていただく場合がありますので、あらかじめご了承ください。

販売証明書またはレシートは、この保証書にはり付けるか、一緒に保管してください。

輸入発売元

株式会社タカショー

本社 〒642-0017 和歌山県海南市南赤坂20-1

TEL. 073-482-4128(代) FAX. 073-486-2560(代)

お客様サービスセンター

通話料無料 0120-51-4128

受付時間/月～金 AM9:00～PM5:00(祝日は除く)

### 【お客様サービスセンターにおけるお客様の個人情報のお取り扱いについて】

株式会社タカショーおよびタカショーグループ関連会社は、お客様の個人情報をご相談対応などに利用させていただき、ご相談内容は録音させていただきます。また、折り返し電話をさせていただくための、発信番号を通知いたしております。なお、個人情報は適切に管理し、業務上、正当な理由がある場合を除き、第三者に開示・提供いたしません。個人情報に関するお問い合わせは、お客様サービスセンターまでご連絡ください。