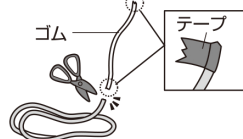


組立方法

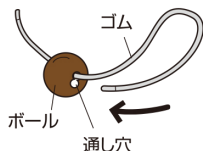
内容物：ゴム(1.2m)×1、ボール×2

1.ゴムの結び目をほどこき、
必要な長さにカットします。



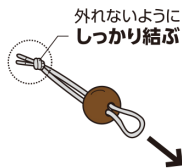
ほつれ防止のため、カットした
ゴムの両端をテープで止める

2.ボールにゴムを通します。

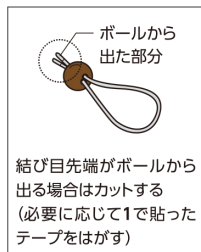


ゴムを通し穴に通す

3.ゴムを結びます。



結び目を作ったあと、矢印の
方向にゴムを引っ張る



⚠ ご注意

- 商品の使用については必ず本注意書きに従ってください。
- 風の強い場所では使用しないでください。
- 運動具やお子様の遊具等、目的以外の使用や改造はしないでください。破損や事故の原因になります。
- 火気の近くや高温になる場所では使用しないでください。熱の影響により、商品の変形や火災の原因になります。

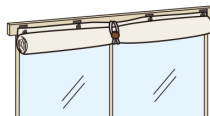
ご理解ください

- 本商品は一般家庭での使用を目的としたものです。公共および商業施設では使用しないでください。
- 合成樹脂製のため、紫外線による変色、欠け、ひび割れなどが生じる場合があります。
- 経年劣化により、ゴムが伸び、戻らなくなる場合があります。


材質 / ゴム : 天然ゴム、ポリエステル
ボール: ポリプロピレン

使用例

シェードの巻き上げに



ペグやウエイトでの固定に



※シェード上部はしっかりとした躯体に取り付けてください。

発売元

株式会社タカショー
和歌山県海南市南赤坂20-1

※商品の仕様は予告なく変更することがあります。
※ご不要になった場合は、地域の条例等に従って正しく処分してください。



ラベル

袋

MADE IN CHINA KSP-01



4 975149 705245

T-241018 B