

【品番】CLP-W01

【品名】シェードポーチ用ウェイト

この度は、弊社の商品をご購入いただきまして誠にありがとうございます。本商品をご使用前に、この説明書をよくお読みいただき、正しくお使いください。また、お読みになった後はいつでもご覧になれるよう、大切に保管してください。


安全上のご注意 必ずお守りください


人への危害、財産への損害を防止するため、必ずお守りいただくことを説明しています。


誤った使い方をしたときに生じる危害や損害の程度を区分して、説明しています。

お守りいただく内容を次の図記号で説明しています。

 **警告** 「死亡や重傷を負うおそれがある内容」です。


 してはいけない内容です。


 **注意** 「軽傷を負うことや、財産の損害が発生するおそれがある内容」です。


 実行しなければならない内容です。


 **警告** 死亡、重傷等のおそれあり

本商品を使用して、ポーチを固定する場合は、必ず、すべての柱(脚部)に設置してください。
4点での固定を行わない場合、適切な荷重がかからず、転倒や破損のおそれがあります。

-  禁止
- 運動具やお子様の遊具等、目的以外の使用や改造はしないでください。
 - 商品の上に踏み台代わりとして立ったり、座ったり、寄りかかったりしないでください。特にお子様が遊ばないように注意してください。

 **注意** けが、事故等のおそれあり

-  禁止
- 以下のような場所で使用しないでください。破損や事故の原因となります。
 - ・危険な場所や通行の妨げになる場所、強い振動、衝撃のある場所
 - ・地面に小石や砂利の多い場所や、傾斜や段差のある不安定な場所
 - ・風の強い場所、高い場所…強風時に倒れたり、落下すると危険です。
 - 火気の近くや高温になる場所…熱の影響により、商品の変形や火災の原因になります。
 - すき間に手や指を入れないでください。
 - 地面にキズがつく場合がありますので、移動の際は引きずらないようにしてください。
 - 設置の際は、手や指を挟まないよう注意してください。
 - 衝撃や無理な荷重をかけないでください。局所的に大きな荷重がかかると破損するおそれがあります。

-  強制
- 安全のため設置は3人以上で行ってください。
 - 商品が破損した場合は、使用を中止してください。破損したまま使用していると事故の原因となります。

ご使用上のお願い

設置が完了すると移動が困難になります。あらかじめ設置場所を決めてください。

- 不特定多数の方が頻繁に使用する公共空間や商業施設では、耐久性が極端に低下するおそれがあります。定期的な点検を実施し、商品の安全性に十分配慮してください。
- 紫外線の影響により、変色する場合があります。
- 商品が破損した場合は、使用を中止してください。破損したまま使用していると事故の原因となります。

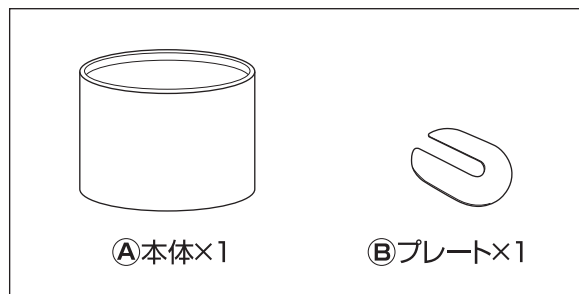
タカショー「シェードポーチ サンレモ」「クールサマーオーニングポーチ」を自立させるための専用ウェイトです。ご使用上の注意につきまして、ポーチ製品に付属の取扱説明書を合わせてご確認ください。

使用方法

●重量計、スコップを用意してください。

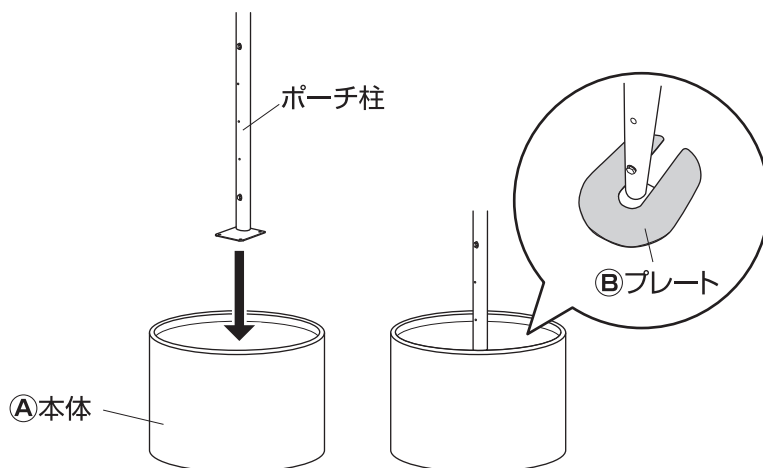
※本商品は、タカショー「シェードポーチ サンレモ」「クールサマーオーニングポーチ」専用ウェイトです。事前にポーチ本体を組み立ててから、設置してください。

※本商品に土を入れたり、植物を直に植えないでください。ポーチ柱が錆びて腐食する原因になります。



1 ポーチ柱(脚部)を設置します

1. ①本体にポーチ柱を設置します。
※必ず、4本すべての柱に使用してください。
2. ポーチ柱に②プレートを取り付けます。



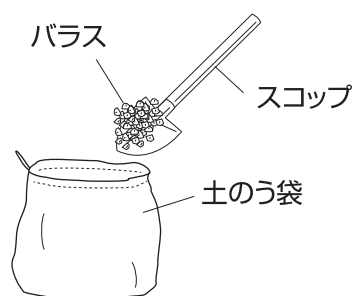
2 重りを入れます

- ※重りには必ず**バラス(砂利)**を使用してください。土や砂は重量が不足するため、安全に固定することができません。
- ※バラスは、土のう袋に入れてください。**土のう袋1袋あたりバラス5kg**が目安です。
- ※別途バラス、土のう袋を購入してください。

商品別 重り必要値 一覧

商品名		ウェイト1個あたり		ウェイト4個合計	
		重り重量	土のう袋	重り重量	土のう袋
シェードポーチサンレモ	2200 [品番] CLP-22	20kg	4袋	80kg	16袋
	3100 [品番] CLP-31	25kg	5袋	100kg	20袋
	3100DX [品番] CLP-DX31	30kg	6袋	120kg	24袋
クールサマーオーニングポーチ	2000 [品番] CSA-P20	25kg	5袋	100kg	20袋
	3000 [品番] CSA-P30	30kg	6袋	120kg	24袋

1. バラス(砂利)を土のう袋に入れます。



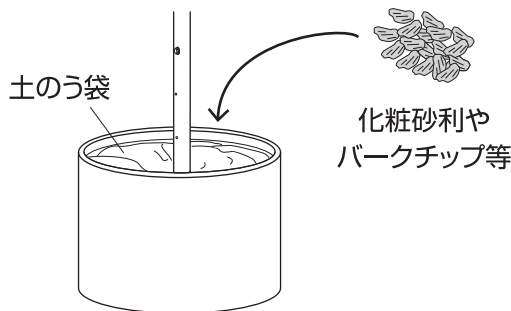
2. バラスを入れた土のう袋を①本体に入れ、ポーチを固定します。



使用方法

3 化粧砂利等で仕上げます

化粧砂利やバークチップで土のう袋を覆うと、きれいに仕上がります。



品番	材質	外形寸法 (cm)	容量 (ℓ)
CLP-W01	本体：酸化マグネシウム (表面処理 / ポリエステル樹脂塗装) プレート：スチール (表面処理 / ポリエステル樹脂粉体塗装)	幅40×奥行40×高さ31	約31

◆部品の形状、仕様等が、出荷時期によって、予告なく変更される場合があります。ご了承ください。

◆ご不要になった商品は、地域の条例等に従って正しく処分してください。

定期点検・お手入れ

汚れを落とすとき

- 日常のお手入れは、乾いたやわらかい布でからぶきしてください。
- 著しい汚れを落とす場合は、うすめた中性洗剤を使用してください。

メンテナンスについて

- 安全のため、定期的(2~3カ月を目安)にガタツキがないか確認してご使用ください。
- 長くお使いいただくためには、定期的なメンテナンスをおすすめします。

MADE IN CHINA

株式会社タカショー

本社 〒642-0017 和歌山県海南市南赤坂20-1
<https://homeuse.takasho.co.jp>

【お客様サービスセンターにおけるお客様の個人情報のお取り扱いについて】

株式会社タカショーおよびタカショーグループ関連会社は、お客様の個人情報をご相談対応などに利用させていただき、ご相談内容は録音させていただきます。また、折り返し電話をさせていただくための、発信番号を通知いただいております。

なお、個人情報は適切に管理し、業務上、正当な理由がある場合を除き、第三者に開示・提供いたしません。個人情報に関するお問い合わせは、お客様サービスセンターまでご連絡ください。

商品の交換や返品などのお問い合わせは、
お買い上げいただいた代理店または販売店にご相談ください

商品の使い方についてのお問い合わせ

よくいただく
Q&A集



お問い合わせ
フォーム



その他のお問い合わせ

お客様サービスセンター
0120-51-4128 (通話料無料)

受付時間
月～金 AM9:00～PM5:00
(祝日は除く)