


ご使用前に必ず全て
お読みになり、
ご理解のうえご使用ください。

耐荷重
2個使用時

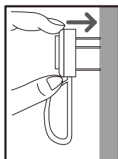
2kg

材質/本体:アクリル(耐衝撃グレード)
ピン:ステンレス フック:ナイロン

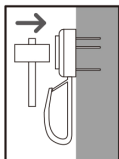
取付方法



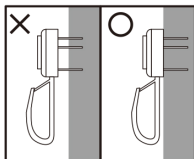
①本体の丸印を上にする。(裏面の針2本が上になります)



②指で押しつける。



③ハンマーなどで打ち込む。



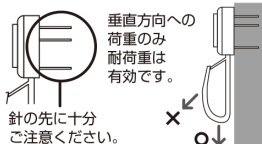
※針が完全に入り込むまで打ち込んでください。

取り付けられる所

木、板、プリント合板、石こうボード

取り付けられない所

石こう吸音ボード、ロックウール吸音ボード、しっくい、土壁などもろい壁
コンクリート、ブロック、レンガなど、かたい壁やタイルの目地



垂直方向への荷重のみ耐荷重は有効です。

針の先に十分ご注意ください。

⚠️ ご注意

- 3階より上での使用はおやめください。
- 針の先が鋭利にとがっております。ケガには十分にご注意ください。また小さなお子様には決して触らせないでください。
- 水平、斜め方向への荷重はお避けください。垂直方向への荷重のみ耐荷重は有効です。
- 表示の耐荷重をお守りください。
- 目的以外の用途には使用しないでください。
- 台風などの強風時には大きな力が働き、取り付けしている構造物を破損したり、事故につながる可能性があります。必ず、シェードを取り外して安全な場所に移してください。

株式会社タカショー

和歌山県海南市南赤坂20-1



台紙



外装

MADE IN CHINA

