

〈品番〉

〈品名〉

# LGS-123B あかりクラシック ポストライト用アンカーベース

## 取扱説明書(お客様保管用)



この度は、弊社の商品をご購入いただき、誠にありがとうございます。本商品のご使用前に、この説明書をよくお読みいただき、正しくお使いください。

また、お読みになった後はいつでもご覧になれるよう、大切に保管してください。

T-250520 A 1/2

### お使いいただく前に

タカショー あかりクラシック ポストライト(LGS-123)専用です。

- 本商品は、一般家庭向けを目的としています。公共および商業施設での使用はお控えください。
- 完成すると移動が困難になります。組み立てる前に設置する場所を確定してください。

### 部品の確認

部品の種類と数をお確かめください。



品番	使用環境	サイズ(cm)	材質
LGS-123B	屋外	約幅16.4×奥行18.8×高さ18 ※ジョイント部含む	アルミニウム

### ご理解ください

- 素材の性質上、サビや劣化、退色は避けられません。
- 破損、割れが確認された場合、事故防止のため、処分してください。
- 本商品は塗装をしておりますが、設置場所の環境(塩害を受けやすい沿岸部付近、車の排気ガスを受けやすい場所)により、変色や腐食の進行を早めることがあります。また、接合部や小さなキズから錆びることがあります。

### 定期点検・お手入れ時のご注意

#### 汚れを落とすとき

- 日常のお手入れは、乾いたやわらかい布でからぶきしてください。
- 著しい汚れを落とす場合は、うすめた中性洗剤を使用してください。

#### メンテナンスについて

- 安全のため、定期的にガタツキ(2~3カ月を目安)や接続部にゆるみがないか確認してご使用ください。
- サビを防ぐため粉体塗装をしていますが、小さいキズなどを発見した場合は、市販の塗料で補修することをおすすめします。
- 塗装をする場合は、その塗料の使用説明に従って、風通しの良い場所(屋外など)で換気に注意して作業を行ってください。
- 塗装をする際は、ゴミ、汚れなどを落としてください。
- 長くお使いいただくためには、定期的なメンテナンスをおすすめします。

◆部品の形状、仕様等が、出荷時期によって、予告なく若干変更される場合があります。ご了承ください。

### 使用方法

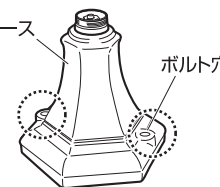
- タカショー あかりクラシック ポストライト(LGS-123)に付属のベースの代わりに使用します。必ず、ライト本体側の取扱説明書と合わせてご確認ください。
- 本商品は、ライト組み立て前に設置してください。

【ご用意いただくもの】  
※コンクリート面への設置を想定しています  
アンカーボルト 2本  
(推奨サイズ：M8×90)

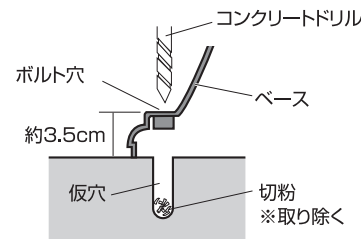


#### 1 設置場所にアンカーボルト用の仮穴を開けます

ベースのボルト穴に合わせて、コンクリートドリルで穴をあけ、切粉を取り除きます。(計2カ所)

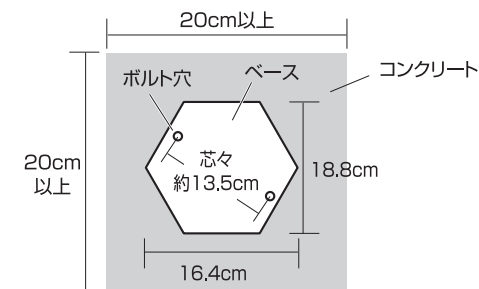


#### ●仮穴の例



※仮穴の深さは、ベース底面からボルト穴までの高さ(約3.5cm)と、アンカーボルトの長さを考慮してください。

#### ●ベースのサイズ ※最低、このスペースが必要です。



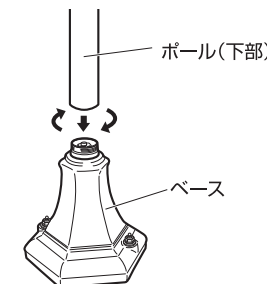
※コンクリートは30cm以上の深さが必要

#### 2 アンカーボルトで固定します

取り付けは、ご用意いただいたアンカーボルトの取扱説明書に従ってください。

#### 3 ガタツキがないか確認します

ライト本体側の取扱説明書に従い、ポールを取り付けます。



**⚠️ ご注意** ここに書かれた内容は、あなたや他の人への危害や損害を未然に防ぐための重要な内容です。安全にお使いいただくために、必ずお守りください。

- 商品の組み立て等については必ず本取扱説明書に従って行ってください。
- 運動具やお子様の遊具等、目的以外の使用や改造はしないでください。

#### 【組み立て時のご注意】

- 平地で組み立ててください。
- 組み立ての際は、手や指を挟まないよう十分ご注意ください。
- 組立手順に従い、すべての接続部を確実に締めてください。  
組み立て完了後、接続部にゆるみがないか確認してください。ゆるんだままで使用すると危険です。
- 組み立て完了後、ゴミや汚れを取り除いてください。
- 転倒すると大変危険です。設置は安定した場所に転倒防止処理をしてからご使用ください。

#### 【使用時のご注意】

- 以下のような場所で使用しないでください。破損や事故の原因となります。
  - ・危険な場所や通行の邪魔になると思われる場所、強い振動、衝撃のある場所
  - ・地面に小石や砂利の多い場所や、傾斜や段差のある不安定な場所
  - ・風の強い場所、高い場所…強風時に倒れたり、落下すると危険です。
  - ・火気の近くや高温になる場所…熱の影響により、商品の変形や火災の原因になります。
- すき間に手や指を入れないでください。
- 地面にキズがつく場合がありますので、移動の際は引きずらないようにしてください。
- 無理な荷重をかけないでください。
- 完成すると移動が困難になります。設置する場所を確定させてから、組み立ててください。
- ぶらさがったり、よりかかったり、のぼったりしないでください。特にお子様が遊ばないように注意してください。
- 突起している箇所があります。ご使用の際は注意してください。

MADE IN CHINA

## 株式会社タカショー

本社 〒642-0017 和歌山県海南市南赤坂20-1  
TEL. 073-482-4128(代) FAX. 073-486-2560(代)  
<http://homeuse.takasho.co.jp/>

## お客様サービスセンター

通話料無料 0120-51-4128 こいよいにわ

受付時間/月～金 AM9:00～PM5:00(祝日は除く)

### 【お客様サービスセンターにおけるお客様の個人情報のお取り扱いについて】

株式会社タカショーおよびタカショーグループ関連会社は、お客様の個人情報をご相談対応などに利用させていただき、ご相談内容は録音させていただきます。また、折り返し電話をさせていただくときのために、発信番号を通知いただいております。なお、個人情報は適切に管理し、業務上、正当な理由がある場合を除き、第三者に開示・提供いたしません。個人情報に関するお問い合わせは、お客様サービスセンターまでご連絡ください。